LASPRO
CONSULTORES

EXCELENTÍSSIMO SENHOR DOUTOR JUIZ DE DIREITO DA 3ª VARA CÍVEL DA COMARCA DE MAUÁ - ESTADO DE SÃO PAULO.

Autos nº 0004181-72.2020.8.26.0348

LASPRO CONSULTORES LTDA, neste ato representada pelo **DR. ORESTE NESTOR DE SOUZA LASPR**O, OAB/SP nº 98.628, nomeada Administradora Judicial nos autos da Recuperação Judicial em referência, requerida por **GRAX LUBRIFICANTES ESPECIAIS LTDA.** e **YOURLUB ENVASE E DISTRIBUIÇÃO LTDA.**, vem, respeitosamente, à presença de Vossa Excelência, com fundamento no artigo 22, II, alíneas "a" e "c" da Lei n° 11.101/2005, apresentar **Relatório das Atividades** das Recuperandas, referente ao período de **janeiro a março de 2022**, em conformidade com o Comunicado CG n° 786/2020 – TJSP.

Fone: +55 11 3211-3010 / Fax: +55 11 3255-3727
R. Major Quedinho, 111 - 18° andar • Centro
01050-030 • São Paulo/SP
laspro consultores.com.br

Fone: + 39-02 79 47 65 / Fax: + 39-02 78 44 97
Via Visconti di Modrone n° 8/10
20122 • Milão/Itália
edoardoricci.it

Este documento é cópia do original, assinado digitalmente por ORESTE NESTOR DE SOUZA LASPRO e Tribunal de Justica do Estado de Sao Paulo, protocolado em 13/07/2022 às 18:56 , sob o número WMAU22700908902
Para conferir o original, acesse o site https://esaj.tjsp.jus.br/pastadigital/pg/abrirConferenciaDocumento.do, informe o processo 0004181-72.2020.8.26.0348 e código 4E1B761.

LASPRO
CONSULTORES

Índice

SUMÁRIO EXECUTIVO 3
Anexo I - Informações Relevantes e Visão Geral das Recuperandas 6
Anexo II - Análise Financeira – Informações Financeiras e Operacionais 7
Anexo III - Acompanhamento do Plano de Recuperação Judicial 16
Anexo IV - Relatório de Diligências Realizadas 17
Anexo V - Pedidos de esclarecimentos ou documentos complementares 27

Fone: +55 11 3211-3010 / Fax: +55 11 3255-3727
R. Major Quedinho, 111 - 18° andar • Centro
01050-030 • São Paulo/SP
lasproconsultores.com.br

Fone: + 39-02 79 47 65 / Fax: + 39-02 78 44 97
Via Visconti di Modrone n° 8/10
20122 • Milão/Itália
edoardoricci.it

Este documento é cópia do original, assinado digitalmente por ORESTE NESTOR DE SOUZA LASPRO e Tribunal de Justica do Estado de Sao Paulo, protocolado em 13/07/2022 às 18:56 , sob o número WMAU22700908902
Para conferir o original, acesse o site https://esaj.tjsp.jus.br/pastadigital/pg/abrirConferenciaDocumento.do, informe o processo 0004181-72.2020.8.26.0348 e código 4E1B761.

LASPRO
CONSULTORES

SUMÁRIO EXECUTIVO

O Plano de Recuperação Judicial modificado, apresentado durante a Assembleia Geral de Credores, em 2ª Convocação, realizada em 28 de abril de 2021 foi homologado, com ressalvas em 21 de junho de 2021.

Em abril de 2021, iniciou-se o período para o cumprimento do Plano de Recuperação Judicial da Classe I – Trabalhista, em atenção ao v. acórdão proferido no Agravo de Instrumento nº 2160402-89.2021.8.26.0000, no qual deliberou no seguinte sentido: "adequar o pagamento dos credores trabalhistas, ao art. 54 da Lei n. 11.101/05, que deve se dar a partir do momento em que se encerrou o *stay period* ou da decisão homologatória, com incidência de juros e correção monetária a partir do vencimento do prazo para pagamento".

Por esse motivo, esta Administradora Judicial contabilizou os comprovantes de pagamentos da classe I, a partir do término do *stay period* (28/04/2021), oportunidade em que se apurou a importância total de R$ 300.873,90, para mês de abril de 2.022. As demais Classes, considerando o período analisado do presente RMA, ainda estão em período de carência para o início dos pagamentos.

As Recuperandas, em março de 2022, totalizaram Patrimônio Líquido negativo na ordem de R$ 46,5 milhões e apresentam endividamento de R$ 57,2 milhões, dos quais, R$ 8,7 milhões referem-se às dívidas concursais.

A Grax Lubrificantes Ltda. apresentou, no primeiro trimestre de 2022 faturamento de R$ 5,6 milhões e resultado operacional negativo de R$ 1,7 milhões. O indicador *EBITDA* (ou lucro antes dos Impostos sobre lucro, despesas financeiras, depreciação e amortização) também foi negativo na ordem de R$1,4 milhões, demonstrando que sua atividade

Fone: +55 11 3211-3010 / Fax: +55 11 3255-3727
R. Major Quedinho, 111 - 18° andar • Centro
01050-030 • São Paulo/SP
lasproconsultores.com.br

Fone: + 39-02 79 47 65 / Fax: + 39-02 78 44 97
Via Visconti di Modrone nº 8/10
20122 • Milão/Itália
edoardoricci.it

Este documento é cópia do original, assinado digitalmente por ORESTE NESTOR DE SOUZA LASPRO e Tribunal de Justica do Estado de Sao Paulo, protocolado em 13/07/2022 às 18:56 , sob o número WMAU22700908902
Para conferir o original, acesse o site https://esaj.tjsp.jus.br/pastadigital/pg/abrirConferenciaDocumento.do, informe o processo 0004181-72.2020.8.26.0348 e código 4E1B761.

LASPRO
CONSULTORES

operacional não foi suficiente para gerar recursos para cobrir seu elevado custo e demais despesas incorridas.

A Recuperanda Yourlub Envase e Distribuição Ltda. não apresenta faturamento, apenas contabiliza, mensalmente, despesas operacionais, tendo no período de janeiro a março de 2022 registrado prejuízo de R$ 16.099.

Ademais, são necessários esclarecimentos quanto às pendências relacionadas no Anexo V Pedidos de Esclarecimento ou Documentos Complementares deste relatório, a exemplo da disponibilização dos Demonstrativos dos Fluxos de Caixa Contábil.

Cabe mencionar que as Recuperandas são as responsáveis pelo fornecimento das informações acerca de suas atividades contempladas neste Relatório inclusive sob as penas do artigo 171, da Lei 11.101/05.

A Administradora Judicial informa que toda a documentação verificada para a elaboração do presente relatório encontra-se à disposição dos interessados, mediante agendamento prévio.

Sendo o que tinha para o momento, o subscritor se coloca à disposição de Vossa Excelência, dos nobres advogados das Recuperandas, credores, bem como do ilustre representante do Ministério Público para quaisquer esclarecimentos que se façam necessários.

Fone: +55 11 3211-3010 / Fax: +55 11 3255-3727
R. Major Quedinho, 111 - 18° andar • Centro
01050-030 • São Paulo/SP
lasproconsultores.com.br

Fone: + 39-02 79 47 65 / Fax: + 39-02 78 44 97
Via Visconti di Modrone n° 8/10
20122 • Milão/Itália
edoardoricci.it

Este documento é cópia do original, assinado digitalmente por ORESTE NESTOR DE SOUZA LASPRO e Tribunal de Justica do Estado de Sao Paulo, protocolado em 13/07/2022 às 18:56 , sob o número WMAU22700908902
Para conferir o original, acesse o site https://esaj.tjsp.jus.br/pastadigital/pg/abrirConferenciaDocumento.do, informe o processo 0004181-72.2020.8.26.0348 e código 4E1B761.

LASPRO
CONSULTORES

São Paulo, 13 de julho de 2.022.

LASPRO CONSULTORES LTDA.
Oreste Nestor de Souza Laspro
OAB/SP nº 98.628

72.1023.1 CT|JV/MM/RF|RJ2|RC
Fone: +55 11 3211-3010 / Fax: +55 11 3255-3727
R. Major Quedinho, 111 - 18º andar • Centro
01050-030 • São Paulo/SP
lasproconsultores.com.br

Fone: + 39-02 79 47 65 / Fax: + 39-02 78 44 97
Via Visconti di Modrone nº 8/10
20122 • Milão/Itália
edoardoricci.it

Este documento é cópia do original, assinado digitalmente por ORESTE NESTOR DE SOUZA LASPRO e Tribunal de Justica do Estado de Sao Paulo, protocolado em 13/07/2022 às 18:56 , sob o número WMAU22700908902
Para conferir o original, acesse o site https://esaj.tjsp.jus.br/pastadigital/pg/abrirConferenciaDocumento.do, informe o processo 0004181-72.2020.8.26.0348 e código 4E1B761.

Anexo I - Informações Relevantes e Visão Geral das Recuperandas

A GRAX LUBRIFICANTES ESPECIAIS LTDA., inscrita CNPJ sob nº 67.080.838/0001-03, situada à Rua Zequinha de Abreu, 668 – Jd. Sonia Maria - Mauá/SP – CEP: 09380-320, foi fundada em 09/10/1991 e tem por objeto social o comércio atacadista de lubrificantes e fabricação de aditivos de uso industrial e apresenta a seguinte estrutura societária:

GRAX LUBRIFICANTES ESPECIAIS LTDA.	Quotas	%	Valor	
Leandro Guigov Rodrigues da Silva	260.000	100%	R$	260.000
	260.000	100%	R$	260.000

**Fonte: JUCESP 06/2022*

A YOURLUB ENVASE E DISTRIBUIÇÃO LTDA., inscrita CNPJ sob nº 24.891.289/0001-44, situada à Rua Zequinha de Abreu, 668 B – Jd. Sonia Maria – Mauá/SP – CEP: 09380-320, foi fundada em 25/05/2016 e tem por objeto social o envasamento e empacotamento sob contrato, comércio atacadista e varejista de lubrificantes e apresenta a seguinte estrutura societária:

YOURLUB ENVASE E DISTRIBUIÇÃO LTDA.	Quotas	%	R$	
Leandro Guigov Rodrigues da Silva	500	1%	R$	500
GRAX LUBRIFICANTES ESPECIAIS LTDA.	49.500	99%	R$	49.500
	50.000	100%	R$	50.000

**Fonte: JUCESP 06/2022*

Este documento é cópia do original, assinado digitalmente por ORESTE NESTOR DE SOUZA LASPRO e Tribunal de Justica do Estado de Sao Paulo, protocolado em 13/07/2022 às 18:56 , sob o número WMAU22700908902
Para conferir o original, acesse o site https://esaj.tjsp.jus.br/pastadigital/pg/abrirConferenciaDocumento.do, informe o processo 0004181-72.2020.8.26.0348 e código 4E1B761.

Anexo II - Análise Financeira – Informações Financeiras e Operacionais

1. Informações Financeiras / Operacionais: Análise Vertical e Horizontal

GRAX LUBRIFICANTES ESPECIAIS LTDA.

Balanço Patrimonial - Em R$	jan/22	AV	AH	fev/22	AV	AH	mar/22	AV	AH
Ativo	**8.370.005**	**100,00%**	**106,73%**	**8.855.235**	**100,00%**	**112,92%**	**10.068.475**	**100,00%**	**128,39%**
Circulante	**6.759.017**	**80,75%**	**108,88%**	**7.188.136**	**81,17%**	**115,79%**	**8.394.069**	**83,37%**	**135,22%**
Caixa e Equivalentes de Caixa	38	0,00%	0,13%	3.007	0,03%	9,80%	6.857	0,07%	22,34%
Contas a Receber	2.695.389	32,20%	123,63%	2.642.639	29,84%	121,21%	3.789.538	37,64%	173,81%
Estoques	2.579.506	30,82%	96,95%	2.869.789	32,41%	107,86%	2.804.628	27,86%	105,41%
Impostos a Recuperar	556.117	6,64%	80,74%	682.748	7,71%	99,12%	578.980	5,75%	84,06%
Outros Créditos	927.966	11,09%	143,36%	989.954	11,18%	152,94%	1.214.066	12,06%	187,56%
Não Circulante	**1.610.989**	**19,25%**	**98,56%**	**1.667.099**	**18,83%**	**101,99%**	**1.674.406**	**16,63%**	**102,44%**
Realizável a Longo Prazo	763.672	9,12%	100,00%	763.672	8,62%	100,00%	795.995	7,91%	104,23%
Investimentos	810.054	9,68%	99,36%	806.075	9,10%	98,87%	799.371	7,94%	98,05%
Imobilizado	37.262	0,45%	67,10%	97.351	1,10%	175,31%	79.040	0,79%	142,33%
Passivo	**8.370.005**	**100,00%**	**106,73%**	**8.855.235**	**100,00%**	**112,92%**	**10.068.475**	**100,00%**	**128,39%**
Circulante	**43.077.159**	**514,66%**	**92,35%**	**42.182.076**	**476,35%**	**90,43%**	**44.259.498**	**439,58%**	**94,88%**
Fornecedores	339.456	4,06%	59,56%	531.988	6,01%	93,34%	385.147	3,83%	67,58%
Obrigações Sociais e Trabalhistas	3.231.076	38,60%	78,98%	3.282.977	37,07%	80,25%	3.351.590	33,29%	81,93%
Obrigações Fiscais	24.482.037	292,50%	100,17%	24.513.736	276,83%	100,30%	24.564.977	243,98%	100,51%
Obrigações RJ	852.070	10,18%	100,00%	800.188	9,04%	93,91%	745.693	7,41%	87,52%
Empréstimos e Financiamentos	13.703.758	163,72%	84,11%	12.581.811	142,08%	77,23%	14.735.912	146,36%	90,45%
Outras Obrigações	468.763	5,60%	37,39%	471.376	5,32%	37,60%	476.180	4,73%	37,98%
Não Circulante	**9.001.820**	**107,55%**	**196,32%**	**11.497.982**	**129,84%**	**250,76%**	**10.973.651**	**108,99%**	**239,32%**
Coligadas e Controladas	551.068	6,58%	98,68%	545.059	6,16%	97,60%	535.914	5,32%	95,96%
Partes Relacionadas	1.384.990	16,55%	35,66%	1.198.230	13,53%	30,85%	802.856	7,97%	20,67%
Obrigações RJ	6.930.048	82,80%	100,00%	6.930.048	78,26%	100,00%	6.920.585	68,74%	99,86%
Empréstimos e Financiamentos	135.714	1,62%	95,00%	2.824.645	31,90%	1977,25%	2.714.297	26,96%	1900,01%
Patrimônio Líquido	**-43.708.974**	**-522,21%**	**100,73%**	**-44.824.823**	**-506,20%**	**103,30%**	**-45.164.674**	**-448,58%**	**104,09%**
Capital	260.000	3,11%	100,00%	260.000	2,94%	100,00%	260.000	2,58%	100,00%
Ajustes deExercicios Anteriores	-5.555.020	-66,37%	100,00%	-5.555.020	-62,73%	100,00%	-5.555.020	-55,17%	100,00%
Lucros ou Prejuízos Acumulados	-38.095.812	-455,15%	97,47%	-38.095.812	-430,21%	97,47%	-38.095.812	-378,37%	97,47%
Resultado do Exercicio	-318.142	-3,80%	-32,16%	-1.433.991	-16,19%	-144,97%	-1.773.843	-17,62%	-179,33%

Demonstração do Resultado do Exercício - Em R$	jan/22	AV	AH	fev/22	AV	AH	mar/22	AV	AH
Receita Operacional Bruta	**1.509.562**			**2.632.030**			**5.613.904**		
(-) Deduções da Receita Operacional	-421.761			-1.022.949			-1.694.445		
Receita Líquida	**1.087.801**	**100,00%**	**100,00%**	**1.609.082**	**100,00%**	**147,92%**	**3.919.459**	**100,00%**	**360,31%**
(-) Custo dos Produtos Vendidos	-979.373	-90,03%	100,00%	-1.970.999	-122,49%	201,25%	-3.826.415	-97,63%	390,70%
= Resultado Bruto	**108.428**	**9,97%**	**100,00%**	**-361.918**	**-22,49%**	**-333,79%**	**93.044**	**2,37%**	**85,81%**
(-) Despesas Operacionais	**-426.571**	**-39,21%**	**100,00%**	**-1.072.073**	**-66,63%**	**251,32%**	**-1.866.886**	**-47,63%**	**437,65%**
(-) Despesas de Vendas	-77.838	-7,16%	100,00%	-160.526	-9,98%	206,23%	-271.211	-6,92%	348,43%
(-) Despesas Administrativas	-138.682	-12,75%	100,00%	-281.465	-17,49%	202,96%	-421.217	-10,75%	303,73%
(+) Receitas Financeiras	0	0,00%	100,00%	0	0,00%	285,71%	5	0,00%	3735,71%
(-) Despesas Financeiras	-193.532	-17,79%	100,00%	-605.428	-37,63%	312,83%	-1.152.028	-29,39%	595,27%
(-) Depreciação e Amortização	-18.270	-1,68%	100,00%	-36.581	-2,27%	200,22%	-54.892	-1,40%	300,45%
(-/+) Outras Receitas e Desp. Operacionais	1.751	0,16%	**100,00%**	11.927	0,74%	**681,03%**	32.457	0,83%	**1853,33%**
= Resultado Operacional	**-318.142**	**-29,25%**	**100,00%**	**-1.433.991**	**-89,12%**	**450,74%**	**-1.773.843**	**-45,26%**	**557,56%**
= Lucro Líquido do Exercício	**-318.142**	**-29,25%**	**100,00%**	**-1.433.991**	**-89,12%**	**450,74%**	**-1.773.843**	**-45,26%**	**557,56%**

A Análise Vertical e Horizontal das Demonstrações Financeiras do período de janeiro a março de 2022, demonstra que a Recuperanda continua a operar normalmente, apresentando resultado operacional negativo, em razão do custo operacional consumir 97% da receita liquida, bem como das despesas financeiras que cresceram 495% no trimestre, contribuindo para resultados negativos consecutivos.

Este documento é cópia do original, assinado digitalmente por ORESTE NESTOR DE SOUZA LASPRO e Tribunal de Justica do Estado de Sao Paulo, protocolado em 13/07/2022 às 18:56 , sob o número WMAU22700908902
Para conferir o original, acesse o site https://esaj.tjsp.jus.br/pastadigital/pg/abrirConferenciaDocumento.do, informe o processo 0004181-72.2020.8.26.0348 e código 4E1B761.

YOURLUB ENVASE E DISTRIBUIÇÃO LTDA.

Balanço Patrimonial - Em R$	jan/22	AV	AH	fev/22	AV	AH	mar/22	AV	AH
Ativo	**651.375**	**100,00%**	**98,53%**	**642.955**	**100,00%**	**97,26%**	**631.653**	**100,00%**	**95,55%**
Circulante	**101**	**0,02%**	**112,37%**	**-**	**0,00%**	**0,00%**	**152**	**0,02%**	**169,03%**
Caixa e Equivalentes de Caixa	101	0,02%	112,37%	-	0,00%	0,00%	152	0,02%	169,03%
Não Circulante	**651.274**	**99,98%**	**98,53%**	**642.955**	**100,00%**	**97,27%**	**631.501**	**99,98%**	**95,54%**
Realizável a Longo Prazo	551.068	84,60%	98,68%	545.059	84,77%	97,60%	535.914	84,84%	95,96%
Imobilizado	100.206	15,38%	97,75%	97.897	15,23%	95,49%	95.587	15,13%	93,24%
Passivo	**651.375**	**100,00%**	**98,53%**	**642.955**	**100,00%**	**97,26%**	**631.653**	**100,00%**	**95,55%**
Circulante	**938.145**	**144,03%**	**46,14%**	**933.745**	**145,23%**	**45,92%**	**929.214**	**147,11%**	**45,70%**
Fornecedores	6.802	1,04%	100,58%	6.802	1,06%	100,58%	6.002	0,95%	88,75%
Obrigações Sociais e Trabalhistas	183.797	28,22%	99,61%	183.083	28,48%	99,23%	182.349	28,87%	98,83%
Obrigações Fiscais	740.868	113,74%	99,50%	737.182	114,66%	99,01%	733.370	116,10%	98,49%
Empréstimos e Financiamentos	6.678	1,03%	1,78%	6.678	1,04%	1,78%	7.493	1,19%	1,99%
Não Circulante	**1.090.892**	**167,48%**	**100,00%**	**1.090.892**	**169,67%**	**100,00%**	**1.090.892**	**172,70%**	**100,00%**
Obrigações RJ	1.090.892	167,48%	100,00%	1.090.892	169,67%	100,00%	1.090.892	172,70%	100,00%
Patrimônio Líquido	**- 1.377.662**	**-211,50%**	**100,39%**	**- 1.381.681**	**-214,90%**	**100,68%**	**- 1.388.453**	**-219,81%**	**101,17%**
Capital	50.000	7,68%	100,00%	50.000	7,78%	100,00%	50.000	7,92%	100,00%
Ajustes deExercicios Anteriores	144.945	22,25%	100,00%	144.945	22,54%	100,00%	144.945	22,95%	100,00%
Lucros ou Prejuízos Acumulados	- 1.567.299	-240,61%	62,80%	- 1.567.299	-243,76%	62,80%	- 1.567.299	-248,13%	62,80%
Resultado do Exercicio	- 5.308	-0,81%	-0,57%	- 9.327	-1,45%	-1,00%	- 16.099	-2,55%	-1,73%

Demonstração do Resultado do Exercício -Em R$	jan/22	AV	AH	fev/22	AV	AH	mar/22	AV	AH
Receita Operacional Bruta	**-**	**-**	**-**	**-**	**-**	**-**	**-**	**-**	**-**
(-) Deduções da Receita Operacional	-	-	-	-	-	-	-	-	-
Receita Líquida	**-**	**-**	**-**	**-**	**-**	**-**	**-**	**-**	**-**
(-) Custo dos Produtos Vendidos	-	-	-	-	-	-	-	-	-
= Resultado Bruto	**-**	**-**	**-**	**-**	**-**	**-**	**-**	**-**	**-**
(-) Despesas Operacionais	**- 5.308**	**0,00%**	**0,00%**	**- 9.327**	**0,00%**	**175,73%**	**- 16.099**	**0,00%**	**303,30%**
(-) Despesas de Vendas	-	-	-	-	-	-	-	-	-
(-) Despesas Administrativas	- 2.613	0,00%	0,00%	- 3.826	0,00%	146,42%	- 7.313	0,00%	279,88%
(+) Receitas Financeiras	-	-	-	-	-	-	-	-	-
(-) Despesas Financeiras	- 386	0,00%	0,00%	- 883	0,00%	228,93%	- 1.858	0,00%	481,79%
(-) Depreciação e Amortização	- 2.309	0,00%	0,00%	- 4.618	0,00%	200,00%	- 6.928	0,00%	300,00%
(-/+) Outras Receitas e Desp. Operacionais	-	-	-	-	-	-	-	-	-
= Resultado Operacional	**- 5.308**	**0,00%**	**0,00%**	**- 9.327**	**0,00%**	**175,73%**	**- 16.099**	**0,00%**	**303,30%**
(+ -) Despesas/ Receitas Não Operacionais	-	-	-	-	-	-	-	-	-
(-) Provisão IRPJ/CSLL	**-**	**-**	**-**	**-**	**-**	**-**	**-**	**-**	**-**
= Lucro Líquido do Exercício	**- 5.308**	**0,00%**	**0,00%**	**- 9.327**	**0,00%**	**175,73%**	**- 16.099**	**0,00%**	**303,30%**

A Yourlub Envase e Distribuição Ltda. não apresenta operação, registrando somente as despesas incorridas no período.

2. Demonstração dos Fluxos de Caixa

As Recuperandas não disponibilizaram os demonstrativos dos Fluxos de Caixa Contábil do período analisado, apresentando somente as entradas e saídas dos Bancos.

Este documento é cópia do original, assinado digitalmente por ORESTE NESTOR DE SOUZA LASPRO e Tribunal de Justica do Estado de Sao Paulo, protocolado em 13/07/2022 às 18:56 , sob o número WMAU22700908902
Para conferir o original, acesse o site https://esaj.tjsp.jus.br/pastadigital/pg/abrirConferenciaDocumento.do, informe o processo 0004181-72.2020.8.26.0348 e código 4E1B761.

3. Análise por meio de Índices, Indicadores e Instrumentos Financeiros

GRAX LUBRIFICANTES ESPECIAIS LTDA.

Índices de Liquidez	jan-22	fev-22	mar-22
Liquidez Imediata	0,00	0,00	0,00
Liquidez Seca	0,10	0,10	0,13
Liquidez Corrente	0,16	0,17	0,19
Liquidez Geral	0,14	0,15	0,17
Índices de Estrutura de Capitais	**jan-22**	**fev-22**	**mar-22**
Endividamento	-1,19	-1,20	-1,22
Composição do Endividamento	0,83	0,79	0,80
Imobilização dos Recursos Não Correntes	-0,17	-0,19	-0,22
Administração do Capital de Giro	**jan-22**	**fev-22**	**mar-22**
Capital Circulante Líquido	-36.318.143	-34.993.940	-35.865.429
Necessidade de Capital de Giro	-22.614.423	-22.415.136	-21.136.375
Saldo Em Tesouraria	-13.703.719	-12.578.804	-14.729.055
Índice de Rentabilidade	**jan-22**	**fev-22**	**mar-22**
Ebitda	-106.341	-791.981	-566.922

Demonstração do Resultado do Exercício - Em R$	jan/22	fev/22	mar/22
Receita Operacional Bruta	**1.511.314**	**2.643.957**	**5.646.366**
(-) Deduções da Receita Operacional	-421.761	-1.022.949	-1.694.445
Receita Líquida	**1.089.553**	**1.621.009**	**3.951.921**
(-) Custo dos Produtos Vendidos	-979.373	-1.970.999	-3.826.415
Lucro Bruto	**110.180**	**-349.991**	**125.506**
(-) Despesas Operacionais	-216.520	-441.991	-692.428
EBITDA	**-106.341**	**-791.981**	**-566.922**
(-) Depreciação e Amortização	-18.270	-36.581	-54.892
Resultado Operacional Antes do IR	**-124.611**	**-828.563**	**-621.815**
(-) Despesas Financeiras	-193.532	-605.428	-1.152.028
Resultado Operacional	**-318.142**	**-1.433.991**	**-1.773.843**
Lucro Líquido do Exercício	**-318.142**	**-1.433.991**	**-1.773.843**

No período de janeiro a março de 2022, manteve rentabilidade negativa, demonstrando que sua atividade operacional não foi suficiente para gerar recursos e cobrir todos os gastos incorridos, corroborado pelo indicador *EBITDA,* que se apresenta insatisfatório, até março de 2022, na ordem de R$ 1.465.237.

Este documento é cópia do original, assinado digitalmente por ORESTE NESTOR DE SOUZA LASPRO e Tribunal de Justica do Estado de Sao Paulo, protocolado em 13/07/2022 às 18:56 , sob o número WMAU22700908902
Para conferir o original, acesse o site https://esaj.tjsp.jus.br/pastadigital/pg/abrirConferenciaDocumento.do, informe o processo 0004181-72.2020.8.26.0348 e código 4E1B761.

YOURLUB ENVASE E DISTRIBUIÇÃO LTDA.

Índices de Liquidez	jan-22	fev-22	mar-22
Liquidez Imediata	0,00	0,00	0,00
Liquidez Seca	0,00	0,00	0,00
Liquidez Corrente	0,00	0,00	0,00
Liquidez Geral	0,27	0,27	0,27
Índices de Estrutura de Capitais	**jan-22**	**fev-22**	**mar-22**
Endividamento	-1,47	-1,47	-1,45
Composição do Endividamento	0,46	0,46	0,46
Imobilização dos Recursos Não Correntes	1,92	1,87	1,80
Administração do Capital de Giro	**jan-22**	**fev-22**	**mar-22**
Capital Circulante Líquido	-938.044	-933.745	-929.062
Necessidade de Capital de Giro	-931.467	-927.067	-921.721
Saldo Em Tesouraria	-6.577	-6.678	-7.341
Índice de Rentabilidade	**jan-22**	**fev-22**	**mar-22**
Ebitda	-2.613	-3.826	-7.313

Demonstração do Resultado do Exercício - Em R$	jan/22	fev/22	mar/22
Receita Operacional Bruta	**-**	**-**	**-**
(-) Deduções da Receita Operacional	-	-	-
Receita Líquida	**-**	**-**	**-**
(-) Custo dos Produtos Vendidos	-	-	-
Lucro Bruto	**-**	**-**	**-**
(-) Despesas Operacionais	- 2.613	- 3.826	- 7.313
EBITDA	**- 2.613**	**- 3.826**	**- 7.313**
(-) Depreciação e Amortização	- 2.309	- 4.618	- 6.928
Resultado Operacional Antes do IR	**- 4.922**	**- 8.445**	**- 14.241**
(-) Despesas Financeiras	- 386	- 883	- 1.858
Resultado Operacional	**- 5.308**	**- 9.327**	**- 16.099**
Lucro Líquido do Exercício	**- 5.308**	**- 9.327**	**- 16.099**

A Yourlub Envase e Distribuição Ltda., não apresenta faturamento, apropriando somente as despesas incorridas no período.

4. Posição do endividamento:

O quadro sinótico a seguir foi elaborado com base nas informações consubstanciadas nas demonstrações financeiras apresentadas pelas Recuperandas.

As Recuperandas, em março de 2022, totalizaram Patrimônio Líquido negativo na ordem de R$ 46,5 milhões e endividamento na ordem de R$ 57,2 milhões, sendo R$ 8,7 milhões em dívidas concursais e R$ 48,4 milhões extraconcursais.

Este documento é cópia do original, assinado digitalmente por ORESTE NESTOR DE SOUZA LASPRO e Tribunal de Justica do Estado de Sao Paulo, protocolado em 13/07/2022 às 18:56 , sob o número WMAU22700908902
Para conferir o original, acesse o site https://esaj.tjsp.jus.br/pastadigital/pg/abrirConferenciaDocumento.do, informe o processo 0004181-72.2020.8.26.0348 e código 4E1B761.

Grax Lubrificantes- Endividamento		mar/22
Endividamento sujeito à RJ		
Obrigações Recuperação Judicial	R$	7.666.278
	R$	**7.666.278**
Endividamento não sujeito à RJ		
Fornecedores	R$	385.147
Obrigações Trabalhistas	R$	3.351.590
Empréstimos e Financiamentos	R$	17.450.209
Outras Obrigações	R$	476.180
	R$	**21.663.125**
Endividamento Fiscal		
Parcelamento	R$	11.819.489
Municipio	R$	2.256
Estado	R$	7.609.022
União	R$	5.134.210
	R$	**24.564.977**
Endividamento Partes Relacionadas/ Coobrigadas/Controladas		
Yourlub Envase e Distribuicao Ltda	R$	535.914
Caio Martins Salgado	R$	477.851
E S Kconsultoria Empresarial Ltda	R$	21.330
FLY LUB Comercio Atacadista de Lubrificantes	R$	303.675
	R$	**1.338.770**
Endividamento Total	**R$**	**55.233.149**

YOURLUB - Endividamento		mar/22
Endividamento sujeito à RJ		
Obrigações Recuperação Judicial	R$	1.090.892
	R$	**1.090.892**
Endividamento não sujeito à RJ		
Fornecedores	R$	6.002
Obrigações Trabalhistas	R$	182.349
	R$	**188.350**
Endividamento Fiscal		
Parcelamento	R$	710.786
Municipio	R$	-
Estado	R$	22.585
União	R$	-
	R$	**733.370**
Endividamento Partes Relacionadas/Coobrigadas/Controladas		
Leandro Guigov	R$	7.493
	R$	**7.493**
Endividamento Total	**R$**	**2.020.106**

5. Posição Mensal de Colaboradores

De acordo com a documentação enviada, a Grax Lubrificantes Especiais Ltda. demonstra movimentação inexpressiva no quadro de funcionários, encerrando março de 2022 com 38 colaboradores. Ademais, a Yourlub Envase e Distribuição Ltda., não possui funcionários.

Funcionários em:	jan/22	fev/22	mar/22
Ativos	34	36	34
Admissão	3	3	1
Demissão	2	1	3
Total	32	35	31
Movimentação Outros	1	1	1
Saldo Final	37	38	38

Fonte: Resumo da folha de pagamento

Este documento é cópia do original, assinado digitalmente por ORESTE NESTOR DE SOUZA LASPRO e Tribunal de Justica do Estado de Sao Paulo, protocolado em 13/07/2022 às 18:56 , sob o número WMAU22700908902
Para conferir o original, acesse o site https://esaj.tjsp.jus.br/pastadigital/pg/abrirConferenciaDocumento.do, informe o processo 0004181-72.2020.8.26.0348 e código 4E1B761.

6. Comparação entre Receita x Despesas x Resultado (Base de análise mensal)

GRAX LUBRIFICANTES ESPECIAIS LTDA.

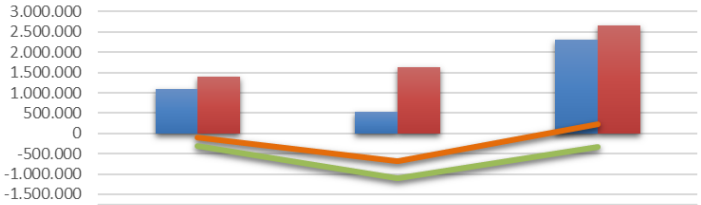

	jan-22	fev-22	mar-22
Receitas	1.087.801	521.280	2.310.377
Despesas	1.405.944	1.637.129	2.650.229
Resultado	-318.142	-1.115.849	-339.852
Ebitda	-106.341	-685.641	225.059

De janeiro a fevereiro de 2022, houve redução da atividade econômica, voltando crescer, no mês de março de 2022. No entanto, seus custos e demais despesas vêm consumindo seus recursos refletindo nos resultados negativos.

Este documento é cópia do original, assinado digitalmente por ORESTE NESTOR DE SOUZA LASPRO e Tribunal de Justica do Estado de Sao Paulo, protocolado em 13/07/2022 às 18:56 , sob o número WMAU22700908902
Para conferir o original, acesse o site https://esaj.tjsp.jus.br/pastadigital/pg/abrirConferenciaDocumento.do, informe o processo 0004181-72.2020.8.26.0348 e código 4E1B761.

Glossário[1]:

Conceito de Análise financeira: Resumidamente, consiste num exame minucioso dos dados financeiros disponíveis sobre a empresa, bem como das condições endógenas e exógenas que afetam a empresa. Como dados financeiros disponíveis, podemos incluir demonstrações contábeis, programas de investimentos, projeções de vendas e projeção de fluxo de caixa, por exemplo. Como condições endógenas, podemos citar estrutura organizacional, capacidade gerencial e nível tecnológico da empresa. Como condições exógenas, temos os fatores de ordem política e econômica, concorrência e fenômenos naturais, entre outros. Assim, produzir relatório de análise que reflita a situação da empresa.

Análise Vertical e Horizontal: Por meio das análises horizontal e vertical, é possível avaliar cada uma das contas ou grupo de contas das demonstrações contábeis de maneira rápida e simples, comparando as contas entre si e entre diferentes períodos. Isso é feito utilizando simplesmente o conceito matemático da regra de três simples. Essa técnica permite que se possa chegar a um nível de detalhes que outros instrumentos não permitem, pois é possível avaliar cada conta isoladamente.

Indicadores de Liquidez: Índices são relações entre contas das demonstrações contábeis utilizados pelo analista para investigar a situação econômico-financeira de uma entidade. e permitem construir um quadro de avaliação da empresa", ou seja, permitem que se tenha uma visão macro da situação econômico-financeira da entidade.

- Índice de liquidez Imediata: mostra a parcela das dívidas de curto prazo (Passivo Circulante) que poderiam ser pagas imediatamente por meio dos valores relativos à caixa e equivalentes de caixa (disponível). Ou seja, representa quanto a empresa possui de disponível para cada real de dívidas vencíveis no curto prazo.
- Índice de Liquidez Seca: mostra a parcela das dívidas de curto prazo (Passivo Circulante) que poderiam ser pagas pela utilização de itens de maior liquidez no Ativo Circulante, basicamente disponível e contas a receber.
- Índice de Liquidez Corrente: mostra o quanto a empresa possui de recursos de curto prazo (Ativo Circulante) para cada real de dívidas de curto prazo (Passivo Circulante). Portanto, se o índice de liquidez for maior que 1, significa que as disponibilidades financeiras mais os recursos realizáveis em até um ano após o fechamento do Balanço Patrimonial, serão suficientes para saldas suas obrigações vencíveis em igual período.
- Índice de Liquidez Geral: mostra o quanto a empresa possui de recursos de curto e longo prazos (Ativo Circulante + Realizável a Longo Prazo) para cada real de dívidas de curto e longo prazos (Passivo Circulante + Passivo Não Circulante). Ou seja, mostra a capacidade de pagamento atual da empresa com relação às dívidas a longo prazo; considera tudo o que ela converterá em dinheiro (nos curto e longo prazos), relacionando com todas as dívidas assumidas (de curto e longo prazos). Em outras palavras, ele evidencia a capacidade de saldar todos os compromissos assumidos pela empresa.

[1] Adaptado do livro Análise Didática das Demonstrações Contábeis – Eliseu Martins, Gilberto José Miranda e Josedilton Alvez Diniz, Editora Atlas, 3ª Edição – 2022.

Este documento é cópia do original, assinado digitalmente por ORESTE NESTOR DE SOUZA LASPRO e Tribunal de Justica do Estado de Sao Paulo, protocolado em 13/07/2022 às 18:56 , sob o número WMAU22700908902
Para conferir o original, acesse o site https://esaj.tjsp.jus.br/pastadigital/pg/abrirConferenciaDocumento.do, informe o processo 0004181-72.2020.8.26.0348 e código 4E1B761.

Indicadores de Estrutura Patrimonial: estabelecem relações entre as fontes de financiamento próprio e de terceiros. Visam evidenciar a dependência da entidade em relação aos recursos de terceiros.

- Índice de Endividamento: mostra quanto a empresa tem de dívidas com terceiros (Passivo Circulante + Passivo Não Circulante) para cada real de recursos próprios (Patrimônio Líquido). Indica a dependência que a entidade apresenta com relação a terceiros e, nesse sentido, o risco a que está sujeita.
- Composição do Endividamento: Para analisar a solvência de uma entidade, é importante conhecer os prazos de vencimentos de suas dívidas. Nesse sentido, o índice de composição do endividamento revela quanto da dívida total (Passivo Circulante + Passivo Não Circulante) com terceiros é exigível no curto prazo (Passivo Circulante).
- Imobilização do Patrimônio Líquido: apresenta a parcela do capital próprio que está investida em ativos de baixa liquidez (Ativos Imobilizados, investimentos ou Ativos Intangíveis), ou seja, Ativos Não Circulantes deduzidos dos ativos realizáveis a longo prazo.
- Imobilização de Recursos Não Correntes: O índice de imobilização do Patrimônio Líquido apresenta a parcela do capital próprio que está investida em ativos de baixa liquidez (Ativos Imobilizados, investimentos ou Ativos Intangíveis), ou seja, Ativos Não Circulantes deduzidos dos ativos realizáveis a longo prazo.

Índices de Atividade: também chamados de índices do ciclo operacional, permitem que seja analisado o desempenho operacional da empresa e suas necessidades de investimento em giro.

- Prazo médio de renovação de estoque: representa o tempo médio entre a compra e a venda da mercadoria adquirida para revenda.
- Prazo médio de pagamento de compras: significa o tempo gasto, em média, pela entidade para pagamento de suas compras a prazo.
- Prazo médio de recebimento de vendas: conceitualmente, representa o prazo médio gasto no recebimento das vendas a prazo.

Índices de Rentabilidade: relacionam os resultados obtidos pela empresa com algum valor que expresse a dimensão relativa do mesmo, ou seja, valor de vendas, ativo total, Patrimônio Líquido ou ativo operacional. Dessa forma, torna-se mais visível o desempenho econômico da entidade, independentemente do seu tamanho.

- EBITDA: é a sigla composta pelas iniciais dos termos Earning Before Interest, Taxes, Depreciation/Depletion and Amortization. Em português tem sido comumente traduzida por lucro antes dos juros, impostos sobre os lucros, depreciações/exaustões e amortizações, ou a sigla LAJIDA.
- Margem Operacional: A margem operacional indica, portanto, o percentual das vendas convertido em lucro. Ou seja, o percentual representado pelo lucro líquido operacional (ajustado) sobre as receitas líquidas. Para cálculo do lucro operacional líquido ajustado (LOL), devem-se retirar as despesas financeiras do resultado, bem como o efeito do IR provocado no resultado por tais despesas financeiras.

Instrumentos Financeiros: A administração do Capital de Giro se faz necessária para manter a situação financeira equilibrada, de tal forma que os compromissos assumidos sejam cumpridos com o menor impacto possível na rentabilidade da organização. Para tanto, três instrumentos fundamentais são necessários:

Este documento é cópia do original, assinado digitalmente por ORESTE NESTOR DE SOUZA LASPRO e Tribunal de Justica do Estado de Sao Paulo, protocolado em 13/07/2022 às 18:56 , sob o número WMAU22700908902
Para conferir o original, acesse o site https://esaj.tjsp.jus.br/pastadigital/pg/abrirConferenciaDocumento.do, informe o processo 0004181-72.2020.8.26.0348 e código 4E1B761.

- Capital Circulante Líquido: o conceito básico de equilíbrio financeiro fica evidenciado ao ser demonstrado que toda aplicação de recursos no ativo deve ser financiada com fundos levantados a um prazo de recuperação proporcional à aplicação efetuada". Ou seja, as fontes de curto prazo (Passivo Circulante) devem ser utilizadas para financiar as aplicações de curto prazo (Ativo Circulante). Para tanto, tem-se o conceito de CCL, que representa a diferença entre o Ativo Circulante e o Passivo Circulante.
- Necessidade de Capital de Giro: O Ativo Circulante é composto de duas partes: (a) uma parte relativa ao giro do próprio negócio (operacional) e que é cíclica, pois é necessária para a manutenção das atividades básicas da entidade; e (b) outra parte não ligada às atividades operacionais, tendo como regra a sazonalidade (itens financeiros). Com o Passivo Circulante ocorre da mesma forma, ou seja, existem itens recorrentes em função da operação da empresa e itens onerosos, que não estão ligados diretamente à atividade operacional da empresa, a não ser na função de seu financiamento. Portanto, é "importante analisar a composição do capital circulante líquido, verificando-se quais os componentes operacionais e quais os itens financeiros do ativo e do passivo circulantes, analisando-se, dessa forma, a necessidade de capital de giro e como ela está sendo financiada. Pela diferença entre Ativo Operacional e Passivo Operacional, tem-se a Necessidade de Capital de Giro (NCG). Ou seja, a Necessidade de Capital de Giro representa a parte do Ativo Operacional que não é financiada por Passivos Operacionais, devendo ser financiada por Passivos financeiros de curto prazo ou por Passivos Não Circulantes, o que seria mais adequado.
- Saldo em Tesouraria: O saldo em tesouraria é obtido pela diferença entre ativo financeiro e passivo financeiro, que sinaliza a política financeira da empresa. Se positivo, indica que a empresa terá disponibilidade de recursos para garantir a liquidez no curtíssimo prazo. Se negativo, pode evidenciar dificuldades financeiras iminentes, principalmente se a situação for recorrente.

Este documento é cópia do original, assinado digitalmente por ORESTE NESTOR DE SOUZA LASPRO e Tribunal de Justica do Estado de Sao Paulo, protocolado em 13/07/2022 às 18:56 , sob o número WMAU22700908902
Para conferir o original, acesse o site https://esaj.tjsp.jus.br/pastadigital/pg/abrirConferenciaDocumento.do, informe o processo 0004181-72.2020.8.26.0348 e código 4E1B761.

Anexo III - Acompanhamento do Plano de Recuperação Judicial

Classes	Valor QGC homologado A	Valor do deságio B	Valor com deságio C = A - B	Valor a pagar até mar/22 D	Pagamento até mar/22 E	Valor em aberto F = E - D	Valor a vencer G = C - D
I	R$ 1.419.186,22	R$ -	R$ 1.419.186,22	R$ 1.300.920,70	R$ 300.873,90	R$ 1.000.046,80	R$ 118.265,52
II	R$ 790.000,00	R$ 79.000,00	R$ 711.000,00	R$ -	R$ -	R$ -	R$ 711.000,00
III	R$ 14.515.786,39	R$ -	R$ 14.515.786,39	R$ -	R$ -	R$ -	R$ 14.515.786,39
IV	R$ 1.845.597,47	R$ -	R$ 1.845.597,47	R$ -	R$ -	R$ -	R$ 1.845.597,47
Total	**R$ 18.570.570,08**	**R$ 79.000,00**	**R$ 18.491.570,08**	**R$ 1.300.920,70**	**R$ 300.873,90**	**R$ 1.000.046,80**	**R$ 17.190.649,38**

Valores expressos em reais R$

Notas:

D - Valores vencíveis entre o período da homologação até o mês de referência desse RMA.
E - Valores pagos até o mês de referência deste RMA.
F - Valor em aberto: parcelas que deveriam ser pagas entre a data de homologação e o mês de referência desse RMA.
G - Valor a vencer: parcelas a vencer desde o mês de referência desse RMA até o vencimento final constante no PRJ.

RESUMO DAS CONDIÇÕES DE PAGAMENTOS POR CLASSE	
Classe I	Receberão seus créditos de natureza estritamente salarial sem deságio, em 12 (doze) parcelas, com correção pelo índice do Tribunal de Justiça de São Paulo e pagamento a partir do término do stay period ou a concessão da recuperação judicial, o que ocorrer primeiro, além da incidência de correção monetária e juros a partir do vencimento do prazo para pagamentos, nos termos do art. 54 da Lei nº. 11.101 de 2005.
Classe II	Configurada como AMORTIZAÇÃO ACELERADA com a retomada da relação comercial cujo contrato gerou a alienação dos bens imóveis dos sócios. O plano prevê um deságio de 10% e prazo de pagamento de 48 (quarenta e oito) meses a partir do 13º (décimo terceiro) mês após a publicação da decisão de homologação do Plano de Recuperação Judicial. Correção pelo índice do Tribunal de Justiça de São Paulo.
Classe III	O plano prevê deságio de 60% sobre o total dos créditos referentes aos credores financeiros, 50% nos demais credores, e para os credores com valores abaixo de R$ 20.000 (vinte mil reais) o plano prevê o pagamento integral sem deságio. O início dos pagamentos dessa classe se dará a partir do segundo ano da vigência deste plano e será dividido em parcelas proporcionais as linhas temporais x valores, será feito em até 239 (duzentos e trinta e nove) parcelas mensais, consecutivas e em escala progressiva, vencendo – se a primeira no 13º (décimo terceiro) mês após a publicação da decisão de homologação do Plano de Recuperação Judicial. Correção pelo índice do Tribunal de Justiça de São Paulo.

O Plano de Recuperação Judicial e a proposta de modificativo apresentado durante a Assembleia Geral de Credores, em 2ª Convocação, realizada em 28 de abril de 2021, foram homologados com ressalvas em 21 de junho de 2021. No entanto, foram interpostos Agravos de Instrumento de nº 2164486-36.2021.8.26.0000; 2158958-21.2021.8.26.0000; 2160083-24.2021.8.26.0000; os quais, até o presente momento, encontram-se pendentes de julgamento.

No julgamento dos Agravos de Instrumento nº 2164403-20.2021.8.26.0000 e 21606.96-44.2021.8.26.0000 foi determinada a substituição do índice de correção monetária das classes I, II e III, qual seja, TR (Taxa Referencial) para o índice de Tabela Prática do Tribunal de Justiça de São Paulo.

No julgamento do Agravo de Instrumento nº. 2160402-89.2021.8.26.0000, além da alteração do índice de correção monetária para o da Tabela Prática do Tribunal de Justiça de São Paulo, foi fixado, como termo inicial dos pagamentos, o término do *stay period* ou a concessão da recuperação judicial, o que ocorrer primeiro, além da incidência de correção monetária e juros a partir do vencimento do prazo para pagamentos, nos termos do art. 54 da Lei nº. 11.101 de 2005.

Por fim, é necessário que as Recuperandas forneçam a relação dos credores inseridos na Classe III – Quirografários, com seus devidos deságios.

Este documento é cópia do original, assinado digitalmente por ORESTE NESTOR DE SOUZA LASPRO e Tribunal de Justica do Estado de Sao Paulo, protocolado em 13/07/2022 às 18:56 , sob o número WMAU22700908902
Para conferir o original, acesse o site https://esaj.tjsp.jus.br/pastadigital/pg/abrirConferenciaDocumento.do, informe o processo 0004181-72.2020.8.26.0348 e código 4E1B761.

Anexo IV - Relatório de Diligências Realizadas

Data: 21.02.22
Local: Rua Zequinha de Abreu, 668 – CEP: 09380-320 - Jd. Sônia Maria - Mauá/SP
Responsável: Sr. Leandro Guigov Rodrigues da Silva
Preposto: Antonio Carlos Quintiliano
Presentes: Sra. Palome, Assistente da Diretoria.

Visão da Empresa

Este documento é cópia do original, assinado digitalmente por ORESTE NESTOR DE SOUZA LASPRO e Tribunal de Justica do Estado de Sao Paulo, protocolado em 13/07/2022 às 18:56 , sob o número WMAU22700908902
Para conferir o original, acesse o site https://esaj.tjsp.jus.br/pastadigital/pg/abrirConferenciaDocumento.do, informe o processo 0004181-72.2020.8.26.0348 e código 4E1B761.

Recepção



Sala da Diretoria



Secretaria

Financeiro

Este documento é cópia do original, assinado digitalmente por ORESTE NESTOR DE SOUZA LASPRO e Tribunal de Justica do Estado de Sao Paulo, protocolado em 13/07/2022 às 18:56 , sob o número WMAU22700908902
Para conferir o original, acesse o site https://esaj.tjsp.jus.br/pastadigital/pg/abrirConferenciaDocumento.do, informe o processo 0004181-72.2020.8.26.0348 e código 4E1B761.

Área Administrativa / Comercial









Treinamento

Este documento é cópia do original, assinado digitalmente por ORESTE NESTOR DE SOUZA LASPRO e Tribunal de Justica do Estado de Sao Paulo, protocolado em 13/07/2022 às 18:56 , sob o número WMAU22700908902
Para conferir o original, acesse o site https://esaj.tjsp.jus.br/pastadigital/pg/abrirConferenciaDocumento.do, informe o processo 0004181-72.2020.8.26.0348 e código 4E1B761.

Laboratório



Controlador de Ponto

Embalagens de Clientes

Estacionamento



Este documento é cópia do original, assinado digitalmente por ORESTE NESTOR DE SOUZA LASPRO e Tribunal de Justica do Estado de Sao Paulo, protocolado em 13/07/2022 às 18:56 , sob o número WMAU22700908902
Para conferir o original, acesse o site https://esaj.tjsp.jus.br/pastadigital/pg/abrirConferenciaDocumento.do, informe o processo 0004181-72.2020.8.26.0348 e código 4E1B761.

Material para Descarte

Tanques

Este documento é cópia do original, assinado digitalmente por ORESTE NESTOR DE SOUZA LASPRO e Tribunal de Justica do Estado de Sao Paulo, protocolado em 13/07/2022 às 18:56 , sob o número WMAU22700908902
Para conferir o original, acesse o site https://esaj.tjsp.jus.br/pastadigital/pg/abrirConferenciaDocumento.do, informe o processo 0004181-72.2020.8.26.0348 e código 4E1B761.

Embalagens

Este documento é cópia do original, assinado digitalmente por ORESTE NESTOR DE SOUZA LASPRO e Tribunal de Justica do Estado de Sao Paulo, protocolado em 13/07/2022 às 18:56 , sob o número WMAU22700908902
Para conferir o original, acesse o site https://esaj.tjsp.jus.br/pastadigital/pg/abrirConferenciaDocumento.do, informe o processo 0004181-72.2020.8.26.0348 e código 4E1B761.

Embalagens – Envase Especial

Área de Produção / Maquinários

Este documento é cópia do original, assinado digitalmente por ORESTE NESTOR DE SOUZA LASPRO e Tribunal de Justica do Estado de Sao Paulo, protocolado em 13/07/2022 às 18:56 , sob o número WMAU22700908902
Para conferir o original, acesse o site https://esaj.tjsp.jus.br/pastadigital/pg/abrirConferenciaDocumento.do, informe o processo 0004181-72.2020.8.26.0348 e código 4E1B761.

Este documento é cópia do original, assinado digitalmente por ORESTE NESTOR DE SOUZA LASPRO e Tribunal de Justica do Estado de Sao Paulo, protocolado em 13/07/2022 às 18:56 , sob o número WMAU22700908902
Para conferir o original, acesse o site https://esaj.tjsp.jus.br/pastadigital/pg/abrirConferenciaDocumento.do, informe o processo 0004181-72.2020.8.26.0348 e código 4E1B761.

Controle / Expedição – Produtos para Entregas



Este documento é cópia do original, assinado digitalmente por ORESTE NESTOR DE SOUZA LASPRO e Tribunal de Justica do Estado de Sao Paulo, protocolado em 13/07/2022 às 18:56 , sob o número WMAU22700908902
Para conferir o original, acesse o site https://esaj.tjsp.jus.br/pastadigital/pg/abrirConferenciaDocumento.do, informe o processo 0004181-72.2020.8.26.0348 e código 4E1B761.

Preposto: Antonio Carlos Quintiliano

Este documento é cópia do original, assinado digitalmente por ORESTE NESTOR DE SOUZA LASPRO e Tribunal de Justica do Estado de Sao Paulo, protocolado em 13/07/2022 às 18:56 , sob o número WMAU22700908902
Para conferir o original, acesse o site https://esaj.tjsp.jus.br/pastadigital/pg/abrirConferenciaDocumento.do, informe o processo 0004181-72.2020.8.26.0348 e código 4E1B761.

Anexo V - Pedidos de esclarecimentos ou documentos complementares

1. Solicita-se a disponibilização, para os próximos meses, da Demonstração dos Fluxos de Caixa, conforme Pronunciamento CPC 03(R02).

2. Disponibilizar a relação de credores inseridos na Classe III – Quirografários, com seus respectivos deságios, de acordo com a cláusula 6.3.

3. Solicita-se esclarecimentos quanto à ausência de pagamento aos 49 (quarenta e nove) credores da Classe I – Trabalhista, conforme abaixo:

CREDORES
ALESSANDRO PASQUINI MONTEIRO
ANDREA APARECIDA SICOLIN
CARLOS SPINELLO JUNIOR
CRISTIANO PEREIRA DOS SANTOS
DANIEL CORNAGO
DANIELA CAMILA FAGUNDES SILVA
DANNILO TOMAZ DA SILVA
DIEGO PEREIRA SALES DA SILVA
EDUARDO FERNANDES GOMES
ERLEY DA SILVA BARBOSA
FABIO JOSÉ DA SILVA
FELIPE NASCIMENTO DIAS
FERNANDO CASPER GASPAROTTI
GABRIELA DE LIMA DA SILVA
HADI SINGH FARIAS
JEAN CARLO VIEIRA
JEFFERSON PEREIRA MARQUES DA SILVA
JEFFERSON SOUSA DA SILVA
JERONIMO PEREIRA LIMA
JOÃO CARLOS SILVA DE ALMEIDA
JOÃO NILSON ALVES DE OLIVEIRA
JOSICLEIDE RODRIGUES DE SOUZA
KATIANE LOURENÇO MIRANDA
LEANDRO SANCHES BARCA
LEONARDO SILVA DE AMARAL
LUAN CUBA
LUIZ ANTONIO LIBERATO GONÇALVES
MANOELA CANDIDO DA SILVA
MARCELO TEIXEIRA DE ARAUJO
MARCONIO MARQUES VILELA
MARIA DE LOURDES DE OLIVEIRA
MARISTELIA GOMES DA SILVA
MICHEL ALBERTO FERREIRA DA SILVA
MICHELE RAUSEO
ODAIR NUNES DE SOUZA BRITO
OTAVIO PARREIRA
PAMELLA SOUSA DE CARVALHO
RAFAEL MESQUITA FERREIRA
RAFAEL RODRIGUES DE BRITO
SABINO DA CONCEIÇÃO BARBOSA
SIMONE ZABIELA ERÉDIA
SANDRO FALASCA
SONIA MARIA PORTA ALMEIDA
THIAGO VITOR DE LIMA
THOMPSON DE OLIVEIRA SILVA
UESLEI ANARO DE ARAUJO
VALDECIR OLIVEIRA DE ALMEIDA
VALTONIO OLIVEIRA ROCHA
VICTOR FELIPE BASTOS MATIAS

Este documento é cópia do original, assinado digitalmente por ORESTE NESTOR DE SOUZA LASPRO e Tribunal de Justica do Estado de Sao Paulo, protocolado em 13/07/2022 às 18:56 , sob o número WMAU22700908902
Para conferir o original, acesse o site https://esaj.tjsp.jus.br/pastadigital/pg/abrirConferenciaDocumento.do, informe o processo 0004181-72.2020.8.26.0348 e código 4E1B761.

Anexo VI - Cronograma Processual

DATA	EVENTO	LEI Nº 11.101/05
22/01/2020	Ajuizamento do pedido de Recuperação Judicial	-
29/04/2020	Deferimento do processamento da Recuperação Judicial	Art. 52, incisos I, II, III, IV e V e § 1º
05/05/2020	Publicação da decisão de deferimento no DJE	-
16/07/2020	Publicação do 1º edital do devedor no DJE	Art. 52, § 1º
31/07/2020	Fim do prazo para apresentar habilitações e divergências ao AJ (15 dias corridos da publicação do 1º edital no DJE)	Art. 7º, § 1º
06/07/2020	Apresentação do Plano de Recuperação Judicial (60 dias corridos após publicação da decisão de deferimento da Recuperação Judicial no DJE)	Art. 53
28/01/2021	Publicação do aviso do recebimento do PRJ no DJE	Art. 53, § único
22/01/2021	Publicação do 2º edital do AJ no DJE	Art. 7º, § 2º
03/02/2021	Fim do prazo para apresentar impugnações de crédito (10 dias corridos após a publicação do 2º edital no DJE)	Art. 8º, caput
27/02/2021	Fim do prazo para apresentar objeções ao PRJ (30 dias corridos após a publicação do 2º edital no DJE ou 30 dias corridos após a publicação de aviso de recebimento do PRJ no DJE)	Arts. 53 e 55 caput,§único
06/04/2021	Publicação do edital de convocação para votação do PRJ - AGC (no mínimo, 15 dias corridos de antecedência da realização da AGC)	Art. 36, caput
20/04/2021	1ª Convocação da Assembleia Geral de Credores	Art. 36, inciso I
28/04/2021	2ª Convocação da Assembleia Geral de Credores - Votação do PRJ	Art. 36, inciso I
21/06/2021	Decisão de concessão da Recuperação Judicial	Art. 58
25/06/2021	Publicação da decisão de concessão da Recuperação Judicial no DJE	–
	EVENTO OCORRIDO	

Este documento é cópia do original, assinado digitalmente por ORESTE NESTOR DE SOUZA LASPRO e Tribunal de Justica do Estado de Sao Paulo, protocolado em 13/07/2022 às 18:56 , sob o número WMAU22700908902
Para conferir o original, acesse o site https://esaj.tjsp.jus.br/pastadigital/pg/abrirConferenciaDocumento.do, informe o processo 0004181-72.2020.8.26.0348 e código 4E1B761.